

PORTAILS PIVOTANTS



PORTAILS PIVOTANTS FORTES



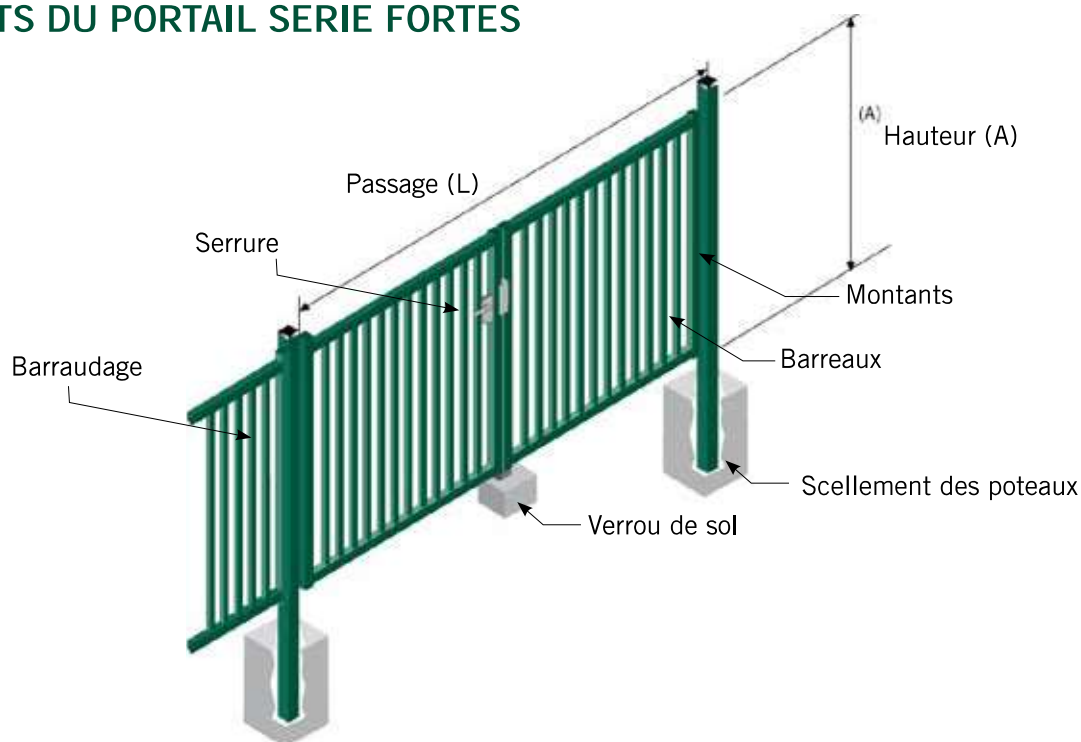
CARACTÉRISTIQUES TECHNIQUES

- **Montants et treillis:** Vantaux avec cadre de profilés rectangulaires et barreaux profilés carrés (voir tableau)
- **Piliers en profilé carré** (voir tableau), munies de deux languettes pour fixation optionnelle, si l'on veut, des jambe de force ou contre le mur.
- Gonds réglables.
- Serrure munie de boîtier PVC avec la possibilité d'intégrer un système automatique de aciermeture.
- Option bavolet montants du battant avec des vis indémontables.

DIMENSIONS STANDARDISÉES										
DIMENSIONS	1 X 1	1 X 1,5	1 X 2	2 X 2	3 X 1,5	4 X 1,5	3 x 2	4 x 2	5 x 2	6 x 2
HAUTEUR (mm) A	1030	1530	2030	2030	1530	1530	2030	2030	2030	2030
PASSAGE (mm) L	995	995	995	1960	2960	3960	2960	3960	4960	5960
LARGEUR HORS TOUT	1195	1195	1195	2160	3160	4160	3160	4160	5200	6200
N° DE VANTAUX	1	1	1	2	2	2	2	2	2	2

SECTION DES TUBES										
MONANTS	60 X 40	60 X 40	60 X 40	60 X 40	60 X 40	60 X 40	60 X 40	60 X 40	60 X 40	60 X 40
TRAVES	60 X 40	60 X 40	60 X 40	60 X 40	60 X 40	60 X 40	60 X 40	60 X 40	60 X 40	60 X 40
BARREAUX	30 X 30	30 X 30	30 X 30	30 X 30	30 X 30	30 X 30	30 X 30	30 X 30	30 X 30	30 X 30
PILIE RS	100 X 100	100 X 100	100 X 100	100 X 100	100 X 100	100 X 100	100 X 100	100 X 100	120 X 120	120 X 120

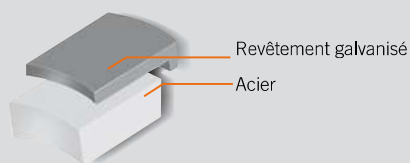
ÉLÉMENTS DU PORTAIL SERIE FORTES



REVÊTEMENT ANTICORROSION

POTEAUX ET PANNEAUX

Galvanisé

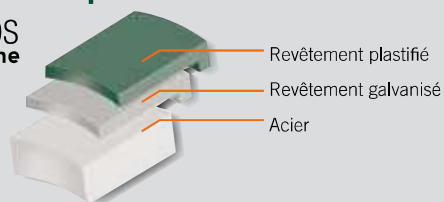


- Acier galvanisé à chaud intérieur et extérieur Z - 275.
- Option: galvanisé à chaud au bain par trempage.

POTEAUX ET PANNEAUX

Galvanisé et plastifié


DISTRICLOS
protectline



- Excellente adhérence du revêtement plastifié grâce à un innovateur système de préparation préalable de la surface à traiter.
- Plus longue durée de vie utile des matériaux.
- Extraordinaire qualité de finition.
- Epaisseur minimale: 100 microns.
- Adhérence INTA 160299, classe 1
- Brillance (ISO 2813); angle de 60 degrés: 95%
- Dureté: selon norme INTA 160266, H= 50. Impact direct
- Couleurs: Vert RAL 6005, blanc RAL 9010, autres couleurs disponibles sur commande
- Possibilité de plastification DISTRICLOS protectline Plus (voir fiche de finitions des surfaces).

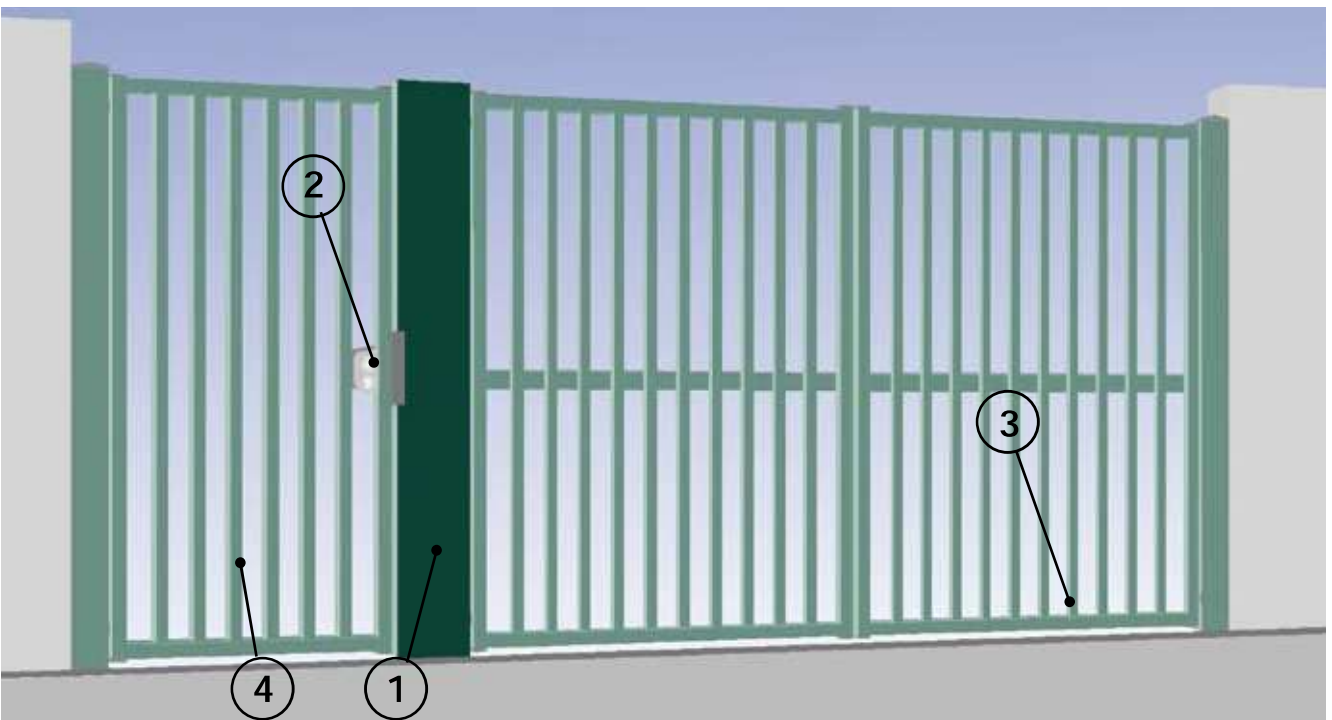
Kit complet d'installation comprenant :

A) Ensemble de portail coulissant + porte d'accès pour piétons avec aciermeture électrique.




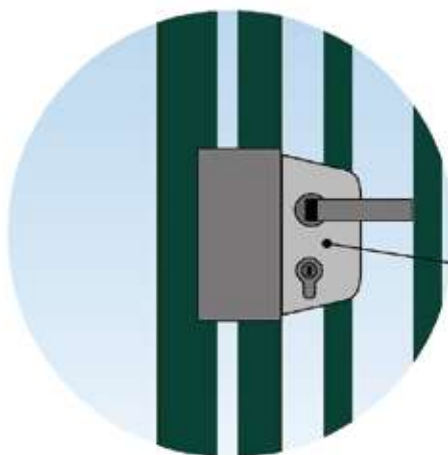
1.- Pilier résidentiel 2.- Aciermeture électrique 3.- Portail coulissant 4.- porte battante

B) Ensemble de porte d'accès pour piétons à deux vantaux motorisés + porte d'accès pour piétons à aciermeture électrique.

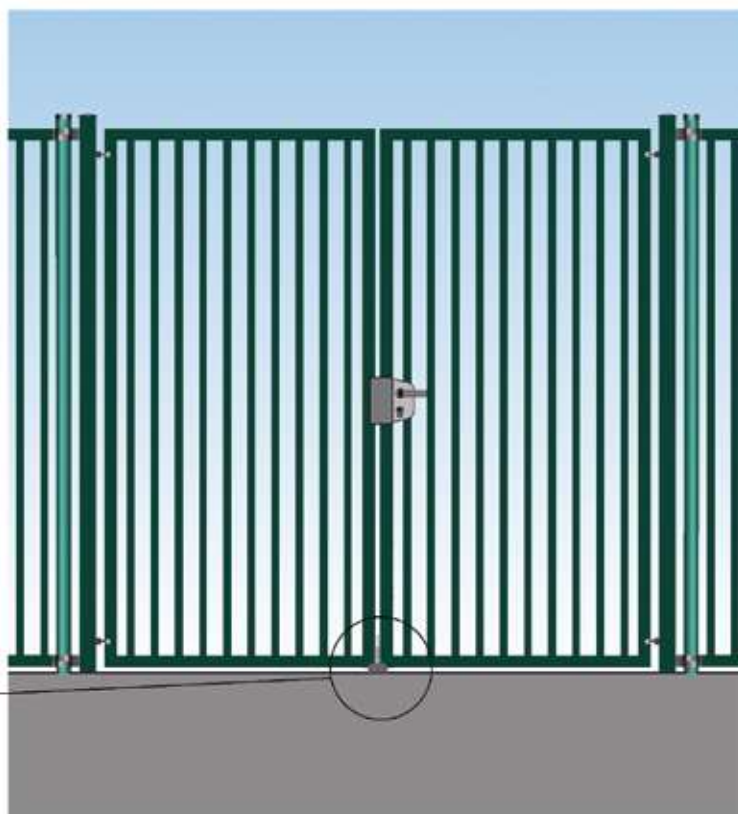


1.- Pilier résidentiel 2.- Aciermeture de porte électromécanique. 3.- porte motorisée 4.- Porte battante.

Ouverture portillon: ouverture intérieure à droite.



Verrou de sol: ensemble formé par un arrêtoir métallique ancré au sol et un goujon de position monté au centre des deux battants, afin d'empêcher l'ouverture de l'extérieur (voir détail)





PORTALS PIVOTANTS
FORTES